



10•11
GIUGNO
2010
Lecce



Moving from
Controversies to
Consensus in
endovascular
interventions:
meet the experts

Advanced Program
III Edition

Presidente:

Giancarlo Biamino

Direttori:

Fausto Castriota, Mauro Gargiulo, Antonino Nicosia

Clinical case coordinators:

Armando Liso, Antonio Micari

Comitato Scientifico:

Giampiero Esposito, Roberto Ferraresi,
Claudio Rabbia, Francesco Spinelli

Carissimi, l'entusiastica partecipazione riscontrata alle precedenti edizioni, ci ha convinto a riproporre anche quest'anno, un meeting sulle tematiche cruciali del trattamento della patologia vascolare periferica ed aortica.

In linea con lo spirito che ha caratterizzato le precedenti edizioni, riteniamo che i punti fondamentali che possono caratterizzare l'evento siano i seguenti:

1) Il trattamento della patologia vascolare periferica e dell'aorta richiedono una competenza multidisciplinare: quindi la collaborazione tra specialisti di vari settori. A tal proposito, anche quest'anno abbiamo voluto garantire la presenza nella segreteria scientifica di un team eterogeneo di professionisti: il Dr. Giampiero Esposito, cardiocirurgo; il Dr. Roberto Ferraresi, cardiologo; il Dr. Claudio Rabbia, radiologo; il Dr. Francesco Spinelli, chirurgo vascolare. Ci auguriamo anche per questa edizione di assistere a dibattiti costruttivi e complementari tra le varie professionalità.

2) La focalizzazione sul trattamento della patologia vascolare sopra-aortica, dell'aorta toracica e della patologia vascolare periferica: dato il crescente interesse verso il trattamento interventistico percutaneo e/o ibrido dell'aorta toracica, abbiamo inserito tale tema nell'evento. Saranno affrontate inoltre con la medesima perizia, le tematiche relative al trattamento dei vasi epiaortici e degli arti inferiori, con particolare attenzione alla sempre più crescente problematica del piede diabetico.

3) La centralità di casi clinici reali rigorosamente pre-registrati off-line: la presentazione di casi clinici pre-registrati, particolarmente complessi o controversi ha caratterizzato positivamente le precedenti edizioni, dando luogo a ferventi discussioni sulle metodiche e sulle indicazioni delle varie procedure.

Dopo la degna cornice del Barocco Ragusano e della Val di Noto che ha caratterizzato la scorsa edizione, ci auguriamo che possiate godere quest'anno della splendida atmosfera del Barocco Leccese e della calda accoglienza della città di Lecce.

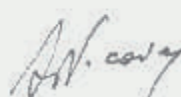
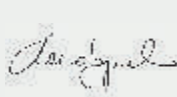


Vi aspettiamo a Giugno.

Giancarlo Biamino

Fausto Castriota

Mauro Gargiulo

Antonino Nicosia



● **Presidente:**

Giancarlo Biamino

● **Direttori:**

Fausto Castriota, Mauro Gargiulo, Antonino Nicosia

● **Clinical case coordinator:**

Armando Liso, Antonio Micari

● **Comitato Scientifico:**

Giampiero Esposito, Roberto Ferraresi, Claudio Rabbia, Francesco Spinelli

● **Guest Faculty:**

Francesco Bedogni

Sergio Berti

Francesco Burzotta

Piergiorgio Cao

Carlo Caravaggi

Alberto Cremonesi

Luca Dalla Paola

Roberto Di Bartolomeo

Gianluca Faggioli

Francesco Ferrante

Roberto Ferraresi

Antonio Freyrie

Massimiliano Fusaro

Roberto Gandini

Daniele Gasparini

Giulio Guagliumi

Roberto Lorenzoni

Marco Manzi

Antonio Micari

Vincenzo Monaca

Gianluca Piccoli

Carlo Pratesi

Claudio Rabbia

Bernhard Reimers

Flavio Ribichini

Paolo Rubino

Giuseppe M. Sangiorgi

Gennaro Santoro

Carlo Setacci

Francesco Spinelli

Andrea Stella

Giovanni Torsello

Carlo Trani

Fabio Verzini

● **Local Faculty:**

Michele Accogli

Samuele Bichi

Franco Cavalieri

Massimiliano Conte

Adriano De Giorgi

Cosimo Donzella

Giampiero Esposito

Gianfranco Fadda

Marcello Falco

Alessandro Furgieri

Vito Gallone

Renato Gregorini

Gianfranco Ignone

Armando Liso

Alfredo Marchese

Donato Melissano

Antonio Montinaro

Domenico Palmisano

Giovanni Paroni

Sergio Pedè

Arturo Primitivo

Vitantonio Russo

Elio Spennati

Giuseppe Speciale

Franco Spirito

Topics and Sessions

(*) EXTREME PERIPHERAL interventions

Giovedì pomeriggio
ore 15,00 - 19,30

(*) THORACIC AND ABDOMINAL AORTIC interventions

Venerdì mattina
ore 9,00 - 13,15

(*) SUPRA-AORTIC AND INTRACRANIAL interventions

Venerdì pomeriggio
ore 15,00 - 19,30

(*) *Ogni topic sarà suddiviso in 3 sessioni:*

I SESSION:

Discussion of off-line recorded cases with televote

Un caso pre-registrato complesso sarà presentato da esperti e discusso step by step dall'audience con l'ausilio del televoto.

II SESSION:

“Complex” and “complicated” cases

Saranno presentati casi “complicati”, con particolare enfasi e commento su ciò che il caso ci ha insegnato e casi “complessi”, con particolare attenzione alle manovre fatte per riuscire a completare il caso con successo.

III SESSION:

“The way I would treat this patient” - Controversies and Consensus with televote

Un caso clinico paradigmatico introdurrà la controversia tra esperti. L'audience sarà coinvolta con il televoto. Alla fine, un possibile consenso sarà delineato da un esperto.

15,00 Introduzione: **G. Biamino**

“EXTREME PERIPHERAL” INTERVENTIONS

Chairmen: **M. Gargiulo, C. Rabbia, F. Spinelli**

Panel: **M. Accogli, F. Cavalieri, G. Fadda**

15,10 **LETTURA:** Possiamo realmente ambire ad una rete per il “piede diabetico”?
C. Caravaggi

● I SESSION: Discussion of off-line recorded cases with televote

15,30 **I caso:** Una lunga ostruzione degli assi di gamba (utilizzo di stenting in bail-out?) - **R. Gandini**

16,00 **II caso:** Trattamento delle lesioni steno-ostruttivo della caviglia e dell'arco plantare (tecnica “loop plantare”) - **M. Manzi**
(15 min. presentation, 15 min. discussion)

● II SESSION: “Complex” and “complicated” cases

16,30 **I caso:** **R. Ferraresi**

16,45 **II caso:** **A. Marchese**

17,00 **III caso:** **G. Piccoli**
(5 min. presentation, 10 min. discussion)

17,15 Coffee break

Chairmen: **G. Biamino, A. De Giorgi, R. Ferraresi**

Panel: **G. Ignone, A. Primitivo, V. Russo**

17,45 **LETTURA:** La gestione multi-disciplinare del “piede diabetico” - **L. Dalla Paola**

● III SESSION: Controversies: “the way I would treat this patient...”

18,15 **Clinical case:** Una lunga ostruzione calcifica degli assi di gamba in un paziente con ischemia critica in emodialisi - **A. Micari**

18,20 **Televote**

18,30 The way I would treat this patient... - **M. Fusaro**

18,40 The way I would treat this patient... - **A. Freyrie**

18,50 **Televote and discussion**

19,15 Possiamo raggiungere un “consenso”? - **C. Rabbia**

“THORACIC AND ABDOMINAL AORTIC” INTERVENTIONS:

Chairmen: *F. Castriota, R. Gregorini, A. Stella*
Panel: *M. Conte, C. Donzella, V. Monaca, E. Spennati*

● **I SESSION:** **Discussion of off-line recorded cases with televote**
 09,00 **I caso:** Trattamento “ibrido” di aneurisma dell’aorta toracica - **S. Bichi**
 09,30 **II caso:** Un caso complesso di aneurisma dell’aorta addominale,
 trattato con protesi fenestrata - **M. Gargiulo**
 (15 min. presentation, 15 min. discussion)

● **II SESSION:** **“Complex” and “complicated” cases**
 10,00 **I caso:** Il mio peggior caso di endoprotesi aortica addominale - **F. Verzini**
 10,15 **II caso:** Il mio peggior caso di endoprotesi aortica toracica - **S. Berti**
 10,30 **III caso:** Un caso complesso di aneurisma aorto bis-iliaco
 (protesi “branched”) - **G. Torsello**
 (5 min. presentation, 10 min. discussion)

10,45 Coffee break

Chairmen: *P. Cao, R.Di Bartolomeo, G. Speziale*
Panel: *M. Falco, S. Pede, F. Spirito*

11,00 **LETTURA:** Il trattamento degli aneurismi dell’aorta addominale
 con morfologia “complessa” - **A. Stella**

● **III SESSION:** **Controversies: “the way I would treat this patient...”**
 11,30 **Clinical case:** Un paziente con dissezione cronica di tipo B - **A. Liso**
 11,35 **Televote**
 11,40 **Io lo tratterei così - l’emodinamista:** **G. Santoro**
 11,50 **Io lo tratterei così - il chirurgo:** **C. Pratesi**
 12,00 **Televote and discussion**
 12,30 **Possiamo raggiungere un “consenso”?** - **P. Cao**

12,45 **LETTURA:** Le tecniche “ibride” nel trattamento della patologia dell’arco aortico
G. Esposito

13,15 Lunch

“SUPRA-AORTIC AND INTRA-CRANIAL” INTERVENTIONS:

Chairmen: *A. Nicosia, F. Ribichini, C. Setacci*

Panel: *D. Melissano, D. Palmisano, G. Paroni*

15,00 **LETTURA:** ACS (Acute Cerebral Syndrome):
l'ultima frontiera per gli interventisti? - **F. Castriota**

- **I SESSION:** **Discussion of off-line recorded cases with televote**
15,30 **I caso:** Casi di imaging invasivo durante angioplastica carotidea - **F. Bedogni**
16,00 **II caso:** Angioplastica carotidea in corso di stroke acuto - **B. Reimers**
(15 min. presentation, 15 min. discussion)

- **II SESSION:** **“Complex” and “complicated” cases**
16,30 **I caso:** Una complicanza dopo PTA carotidea - **F. Burzotta**
16,45 **II caso:** La mia peggiore angioplastica carotidea - **R. Lorenzoni**
17,00 **III caso:** La mia più complessa angioplastica carotidea - **P. Rubino**
(5 min. presentation, 10 min. discussion)

17,15 **LETTURA:** Il valore dell'imaging nell'interventistica vascolare - **G. Guagliumi**

17,30 Coffee break

Chairmen: *B. Reimers, P. Rubino, G. Sangiorgi*

Panel: *A. Furgieri, V. Gallone, A. Montinaro*

18,00 **LETTURA:** Dalla teoria alla pratica clinica:
è tempo per una moratoria dell'angioplastica carotidea? - **A. Cremonesi**

- **III SESSION:** **Controversies: “the way I would treat this patient...”**
18,15 **Clinical case:** Paziente con stenosi critica e placca soft, “instabile” - **F. Ferrante**
18,20 **Televote**
18,30 lo userei tutte le mie armi, stent a celle “chiusure” e protezione prossimale
C. Trani
18,40 Lo studio ecografico della placca NON influenza la strategia interventistica
A. Nicosia
18,50 lo lo tratterei chirurgicamente - **G. Faggioli**
19,00 **Televote and discussion**
19,30 Possiamo raggiungere un “consenso”? - **G. Setacci**

SEDE

Chiostro dei Domenicani

Via San Pietro in Lama, 23 - Lecce

tel. +39 0832 665916



Segreteria Organizzativa



Via U. Giordano, 37/A - 90144 Palermo
Tel. 091 6818545 - Fax 091 9889354
e-mail: info@collagecongressi.it
web: www.collagecongressi.it